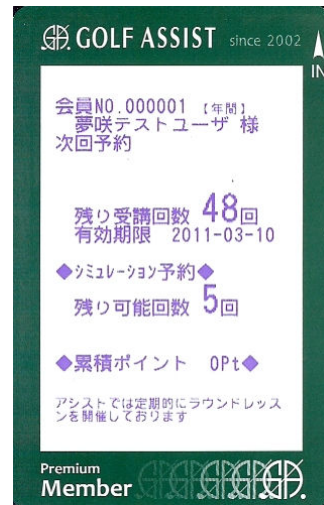




本格的なオンライン予約システムを、驚きの低料金でご提供いたします。

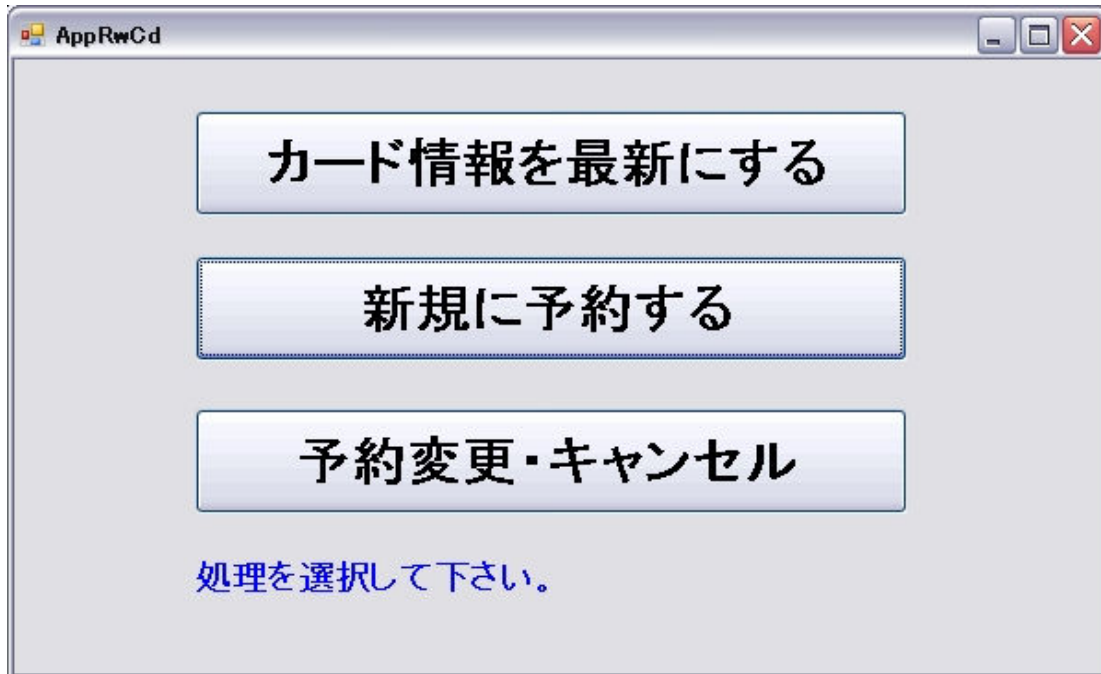
リライトカードシステムが変える！ネット予約が変わる！

リライトカードとネット予約の統合



- ◇施設の窓口で次回予約を取ると、会員カードに次回予約が印刷されます。
- ◇予約当日に施設でカードを更新すると、ネットで取った予約で自動的にポイントとして確定させることができます。
- ◇もちろん、予約当日でなくても、カードを更新すると最新の予約情報、ポイント情報が印刷されます。

リライトカードで簡単次回予約！！



『カード情報を最新にする』

ネットや携帯で予約した情報を店舗の窓口で気軽にカードへ印刷が可能です。

『新規に予約する』

ログイン不要なので次回予約が可能です。タッチパネルのPCを用意すれば、予約はタッチするだけで完了します。

『予約変更・キャンセル』

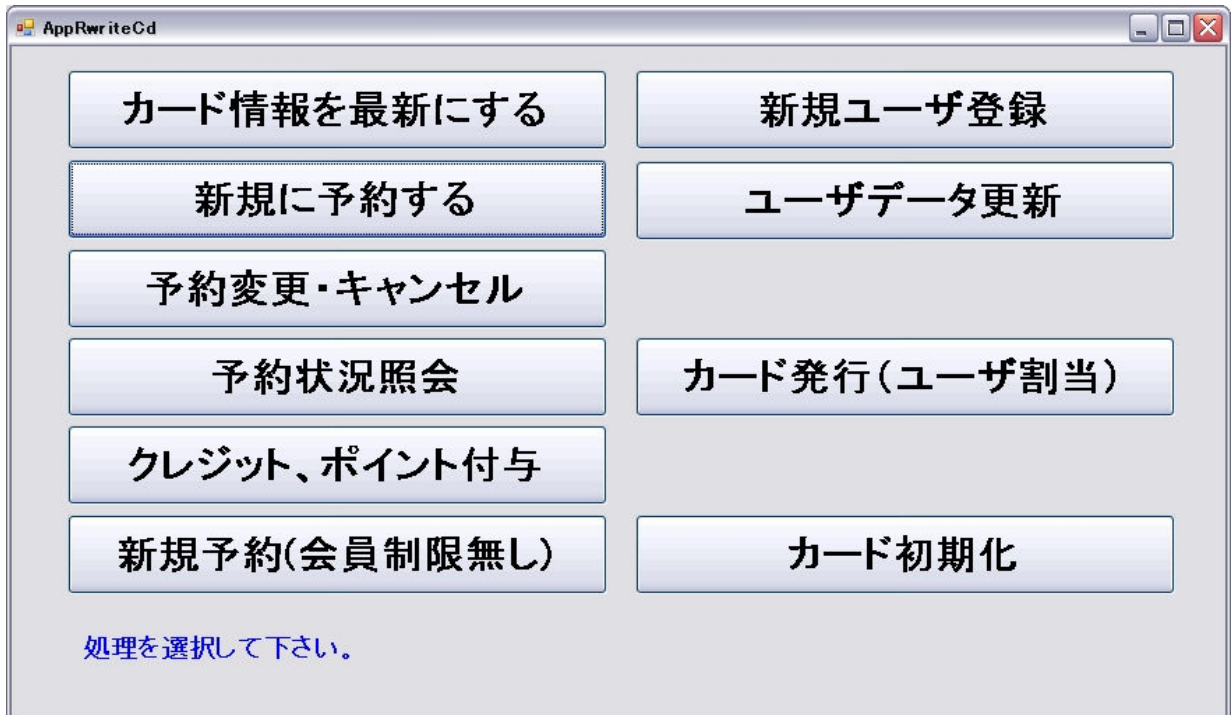
予約変更や予約キャンセルもカードを読み込ませて操作できます。



本格的なオンライン予約システムを、驚きの低料金でご提供いたします。

リライトカードシステムが変える！ネット予約が変わる！

リライトカードで予約管理もラクラク！！



顧客用モジュールと管理用モジュールをご提供！管理用モジュールで予約管理の殆どの作業ができます。

『カード情報を最新にする』

『新規に予約する』

『予約変更・キャンセル』

顧客用モジュールと同じ動作を行います。リライトカード+PCが1台だけの場合は、お客様からカードを預かって、スタッフが予約操作を代行します。

『予約状況照会』

カードを挿入してこのボタンをクリックすると、当日予約、明日以降の予約に分けて予約状況を一覧表示します。クレジット管理を行っている場合は、予約クレジット残高も表示します。

『クレジット、ポイント付与』

弊社の予約システムは、事前に予約クレジットを購入して予約回数をクレジット残高で制限することが可能です。

また、予約に応じてポイントを発生させることも可能です。

予約クレジット数、ポイント数を任意に付与することが可能です。

『新規予約(会員制限なし)』

顧客が操作する「新規に予約する」では予約制限が掛かる制約を外した予約操作を定義して操作することが可能です。

『新規ユーザ登録』

顧客登録とカード発行を同時に行います。メールアドレスを登録すると、ログインユーザIDとパスワードが添付された予約システムのご利用案内メールが送信されます。

『ユーザデータ更新』

このボタンをクリックし、カードを挿入すると、顧客情報を更新する画面が起動します。

『カード発行(ユーザ割当て)』

blankカードを挿入し、このボタンをクリックすると、顧客を検索する画面が表示されます。既に予約システムにユーザ登録済みのお客様にカードを発行する場合はこちらから。